

### ANTES DEL PRIMER USO

1. Saque con cuidado el dispositivo y sus accesorios fuera del embalaje. Guarde el embalaje en caso que desee guardar el dispositivo o transportarlo en una fecha posterior. Si usted elige desechar el embalaje, por favor hágalo de acuerdo con las regulaciones legales de su ciudad.
2. Compruebe el contenido del embalaje, su integridad y si tiene daños. Si el contenido de la embalaje no está completo o dañado, no utilice el dispositivo. Devuélvalo a tu punto de venta inmediatamente.
3. Limpiar el dispositivo y todos los accesorios antes del primer uso. Consulte el capítulo CUIDADO Y MANTENIMIENTO.

### UTILIZAR LA PLANCHA DE PELO

1. Seque el cabello hasta que esté seco en un 80%.
2. Inserte el enchufe de alimentación en un tomacorriente.
3. Encienda y espere 30 segundos a que caliente.
4. Apriete bien el cabello entre las placas calefactoras y alíselo desde las raíces hasta las puntas.
5. Después de usar, apague y desenchufe y espere a que se enfrien las placas antes de guardarlo.

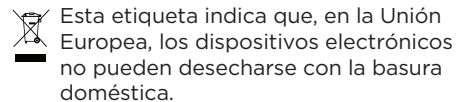
### CUIDADO Y MANTENIMIENTO

1. El aparato debe estar desenchufado antes de la limpieza. Deje que el aparato se enfríe antes de tocarlo o limpiarlo.
2. Use un paño húmedo para limpiar las placas y el exterior.
3. Nunca sumerja en agua.
4. Guarde el aparato en un lugar seco y fresco.

**PRECAUCIÓN:** Nunca use solventes y abrasivos, cepillos duros, objetos metálicos o cortantes para la limpieza. Los disolventes son perjudiciales para la salud, y atacan a las piezas de plástico. Limpiadores abrasivos y herramientas rayan la superficie.

### ELIMINACIÓN

Eliminación adecuada de este producto.



Use los sistemas de recolección o retorno de su municipio o póngase en contacto con el vendedor al que ha comprado el producto.

### INFORMACIÓN Y SERVICIO

Si tiene alguna pregunta o duda acerca de su producto, visite nuestro sitio web:



<https://info.westinghousehomeware.com/>

En línea con nuestra política de continuo desarrollo del producto, nos reservamos el derecho a cambiar el producto, el embalaje y las especificaciones de la documentación sin previo aviso.




HAIR STRAIGHTENER  
PLANCHITA DE PELO

® and Westinghouse are trademarks of Westinghouse Electric Corporation, a USA company. Used under license by Westinghouse Homeware (HK) Co. All Rights Reserved.

WHHS2226/ WHHS2227 • 09/22


### Instructions

For household use only

### Instrucciones

Sólo para uso doméstico

English



#### INTENDED USE

Use the device only for the purpose intended. Any other use may result in damage to the device or injuries.

#### IMPORTANT SAFEGUARDS

Warning: To avoid dangers such as burns, clicks, and fire, please read the following instructions:

1. When the product is plugged in, do not leave it unattended
2. Pay attention to children or people with disabilities
3. If this product accidentally falls into the water, please immediately unplug it and prevent human body from the water to avoid the risk of electric shock
4. The removed product must be tested and repaired by a professional to ensure its safe use
5. If plug or cord is damaged, please stop using
6. Keep the cord away from the heating plate. Do not wind the cord around the product
7. Keep eyes and skin away from the heating plate
8. Before storing, make sure that the hot parts are cooled
9. Do not use other cords with this product
10. Please unplug the plug immediately after using
11. Do not use this product while bathing
12. This product should be stored in a safe place away from water
13. Do not use any other parts provided by other manufacturer. When using this product, please follow all instructions in the manual

#### BEFORE FIRST USE

1. Carefully take the device and its accessories out of the packaging. Retain the packaging in case you would like to store the device away or transport it at a later date. If you choose to dispose of the packaging, then please do so according to the applicable legal regulations.
2. Check the packaging contents for completeness and damages. Should the contents in the packaging not be complete or be damaged, do not use the device. Return it to your retail outlet immediately.
3. Clean the device and all accessories before the first use. Refer to the chapter CARE AND MAINTENANCE.

#### USING HAIR STRAIGHTENER

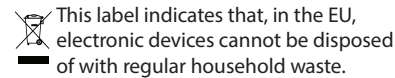
1. Blow the hair to about 80% dry.
2. Insert power plug into a wall socket.
3. Turn on the power and wait for 30 seconds to warm up
4. Tighten the hair tightly between the heating plates and smooth it from the roots to the ends
5. After using, turn off and disconnect the power, and wait for the temperature of the heating plate to decrease before storing.

#### CARE AND MAINTENANCE

1. The appliance must be unplugged before cleaning. Let the appliance cool down before touching or cleaning.
  2. Use the damp cloth to clean the plates and housing.
  3. Never immerse in water to clean.
  4. Store the appliance in dry and cool place.
- CAUTION: Never use solvents and abrasives, hard brushes, metallic or sharp objects for cleaning. Solvents are harmful to health and attack the plastic parts. Abrasive cleaners and tools scratch the surface.

#### DISPOSAL

Proper disposal of this product.



Please use the return or collections systems of your municipality or contact the seller where you purchased this product.

#### INFORMATION AND SERVICE

If you have question or concerns about your product, please visit our website:



<https://info.westinghousehomeware.com/>

In line with our policy of continuous product development, we reserve the right to change product, packaging and documentation specifications without notice.

Español



#### USO PREVISTO

Use el dispositivo solo para el propósito destinado. Cualquier otro el uso puede resultar en daños al dispositivo o lesiones

#### CONSIDERACIONES IMPORTANTES

Advertencia: Para evitar peligros como quemaduras, lesiones o incendio, lea las siguientes instrucciones:

1. Cuando el producto esté enchufado, no lo deje desatendido.
2. Preste atención a los niños o personas con discapacidades mientras el aparato esté en uso o enchufado.
3. Si este producto cae accidentalmente al agua, desconéctelo inmediatamente y evite que cualquier parte del cuerpo humano toque el agua, evite el riesgo de descarga eléctrica.
4. El producto retirado debe ser probado y reparado por un profesional para garantizar su uso seguro.
5. Si el enchufe o el cable están dañados, detenga su uso.
6. Mantenga el cable alejado de las placas calefactoras. No enrolle el cable alrededor del producto.
7. Mantenga los ojos y la piel alejados de las placas calefactoras.
8. Antes de almacenar, asegúrese de que todas las piezas se enfríen.
9. No utilice otros cables con este producto.
10. Desenchufe inmediatamente después de usarlo.
11. No use este producto mientras se baña.
12. Este producto debe almacenarse en un lugar seguro y lejos del agua.
13. No utilice ninguna otra pieza proporcionada por otro fabricante. Al usar este producto, siga todas las instrucciones en este manual.