

ANTES DEL PRIMER USO

1. Retire con cuidado el dispositivo y sus accesorios fuera del embalaje. Guarde el embalaje en caso que desee guardar el dispositivo una fecha posterior. Si usted elige desechar el embalaje, por favor hágalo de acuerdo con las regulaciones legales aplicables.
2. Compruebe el contenido del embalaje, su integridad y si tiene daños. Si el contenido del embalaje no está completo o está dañado, no utilice el dispositivo. Devuélvelo a tu punto de venta inmediatamente.
3. Limpiar el dispositivo y todos los accesorios antes del primer uso. Consulte el capítulo CUIDADO Y MANTENIMIENTO.

UTILIZAR LA PLANCHITA DE PELO

1. Seque el cabello hasta que esté seco en un 80 %.
2. Inserte el enchufe de alimentación en un tomacorriente. Pulse el botón de encendido/apagado. La pantalla LED de la plancha se encenderá.
3. Presione el botón (+) o el botón (-) para aumentar o disminuir la temperatura. ¡Advertencia! Riesgo de quemarse el cabello si la temperatura seleccionada es demasiado alta!
Sugerencia: Seleccione siempre la temperatura más baja (80°C) cuando se utiliza por primera vez.
4. Espere unos 15 segundos para que se caliente y usar.
(En este momento, la temperatura de la superficie de la placa está muy alta, no la toque directamente)
5. Divide tu cabello en mechones de aproximadamente 4 cm.
6. Sostenga la plancha de pelo en la mano.
7. Comience en las raíces y coloque los mechones de uno a la vez entre las placas.
8. Cierra el aparato y pasa por el cabello lentamente desde las raíces hasta las puntas. Repetir hasta que tu cabello quede tan liso como deseas.
9. Después de terminar de peinar, deja que tu cabello se enfríe y luego péinalo.
10. Después de usar, apague el aparato, asegúrese de que la pantalla LED se apague.
11. Desenchufe el aparato y colóquelo en una mesa para permitir el enfriamiento.

CUIDADO Y MANTENIMIENTO

1. El aparato debe estar desenchufado antes de la limpieza. Deje que el aparato se enfríe antes de tocarlo o limpiarlo.
2. Use un paño húmedo para limpiar las placas y el exterior.
3. Nunca sumerja en agua.
4. Guarde el aparato en un lugar seco y fresco.

PRECAUCIÓN: Nunca use solventes y abrasivos, cepillos duros, objetos metálicos o cortantes para la limpieza. Los solventes son perjudiciales para la salud, y atacan las piezas de plástico. Limpiadores abrasivos y herramientas rayan la superficie.

ELIMINACIÓN

Eliminación adecuada de este producto.

Esta etiqueta indica que, en la Unión Europea, los dispositivos electrónicos no pueden desecharse con la basura doméstica.

Use los sistemas de recolección o retorno de su municipio o póngase en contacto con el vendedor al que ha comprado el producto.


INFORMACIÓN Y SERVICIO

Si tiene alguna pregunta o duda acerca de su producto, visite nuestro sitio web:



<https://info.westinghousehomeware.com/>

En línea con nuestra política de continuo desarrollo del producto, nos reservamos el derecho a cambiar el producto, el embalaje y las especificaciones de la documentación sin previo aviso.



Westinghouse and Westinghouse are trademarks of Westinghouse Electric Corporation, a USA company. Used under license by Westinghouse Homeware (HK) Co. All Rights Reserved.

WHHS3227 • 09/22



HAIR STRAIGHTENER PLANCHITA DE PELO

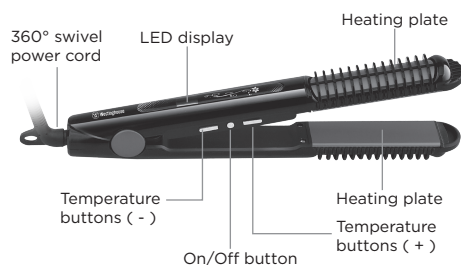
Instructions

For household use only

Instrucciones

Sólo para uso doméstico

English



INTENDED USE

Use the device only for the purpose intended. Any other use may result in damage to the device or injuries.

IMPORTANT SAFEGUARDS

Warning: To avoid dangers such as burns, clicks, and fire, please read the following instructions:

1. When the product is plugged in, do not leave it unattended.
2. Pay attention to children or people with disabilities.
3. If this product accidentally falls into the water, please immediately unplug it and prevent human body from the water to avoid the risk of electric shock.
4. The removed product must be tested and repaired by a professional to ensure its safe use.
5. If plug or cord is damaged, please stop using.
6. Keep the cord away from the heating plate. Do not wind the cord around the product.
7. Keep eyes and skin away from the heating plate.
8. Before storing, make sure that the hot parts are cooled.
9. Do not use other cords with this product.
10. Please unplug the plug immediately after using.
11. Do not use this product while bathing.
12. This product should be stored in a safe place away from water.
13. Do not use any other parts provided by other manufacturer. When using this product, please follow all instructions in the manual.

BEFORE FIRST USE

1. Carefully take the device and its accessories out of the packaging. Retain the packaging in case

you would like to store the device away or transport it at a later date. If you choose to dispose of the packaging, then please do so according to the applicable legal regulations.

2. Check the packaging contents for completeness and damages. Should the contents in the packaging not be complete or be damaged, do not use the device. Return it to your retail outlet immediately.
3. Clean the device and all accessories before the first use. Refer to the chapter CARE AND MAINTENANCE.

USING HAIR STRAIGHTENER

1. Blow the hair to about 80% dry.
2. Insert power plug into a wall socket. Press the On/Off button on. Hair Straightener LED display light up.
3. Press button (+) or button (-) setting the temperature increase or decrease. Warning! Risk of burning your hair if selected temperature is too high! Suggestion: Always select the lowest temperature setting (80°C) when using your hair straightener for the first time.
4. Wait for about 15 seconds to heat up and use. (At this time, the surface temperature of the plate is very high, do not touch it directly by hand)
5. Part you hair into approx 4 cm strands.
6. Hold the hair straightener in the hand.
7. Begin at the roots and lay the prepared strands one at a time between the straightening plates.
8. Close the appliance and draw the hair straightener slowly from the roots through to the tips of your hair. Repeat until your hair is as straight as you desire.
9. After finishing styling, let your hair cool down and then comb it through.
10. After using, turn off the appliance, make sure the LED display light off.
11. Unplug the appliance and put it on the table to allow for cooling.

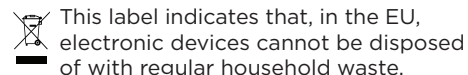
CARE AND MAINTENANCE

1. The appliance must be unplugged before cleaning. Let the appliance cool down before touching or cleaning.
2. Use the damp cloth to clean the plates and housing.
3. Never immerse in water to clean.
4. Store the appliance in dry and cool place.

CAUTION: Never use solvents and abrasives, hard brushes, metallic or sharp objects for cleaning. Solvents are harmful to health and attack the plastic parts. Abrasive cleaners and tools scratch the surface.

DISPOSAL

Proper disposal of this product.



This label indicates that, in the EU, electronic devices cannot be disposed of with regular household waste.

Please use the return or collections systems of your municipality or contact the seller where you purchased this product.

INFORMATION AND SERVICE

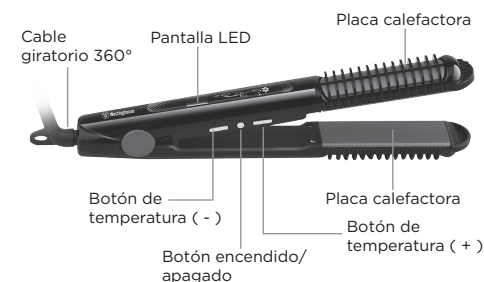
If you have question or concerns about your product, please visit our website:



<https://info.westinghousehomeware.com/>

In line with our policy of continuous product development, we reserve the right to change product, packaging and documentation specifications without notice.

Español



USO PREVISTO

Use el dispositivo solo para el propósito destinado. Cualquier otro uso puede resultar en daños al dispositivo o lesiones.

CONSIDERACIONES IMPORTANTES

Advertencia: Para evitar peligros como quemaduras o incendio, lea las siguientes instrucciones:

1. Cuando el producto esté enchufado, no dejarlo desatendido.
2. Preste atención a los niños o personas con discapacidades que estén cerca del aparato.
3. Si este producto cae accidentalmente en el agua, desconéctelo inmediatamente y evite que el cuerpo humano toque el agua para evitar el riesgo de descarga eléctrica.
4. El producto retirado debe ser probado y reparado por un profesional para garantizar su uso seguro.
5. Si el enchufe o el cable están dañados, detenga su uso.
6. Mantenga el cable alejado de las placas calefactoras. No enrolle el cable alrededor del producto.
7. Mantenga los ojos y la piel alejados de las placas calefactoras.
8. Antes de almacenar, asegúrese de que el las piezas se enfrien.
9. No utilice otros cables con este producto.
10. Desenchufe inmediatamente después de usarlo.
11. No use este producto mientras se baña.
12. Este producto debe almacenarse en un lugar seguro alejado del agua.
13. No utilice ninguna otra pieza proporcionada por otro fabricante. Al usar este producto, siga todas las instrucciones en este manual.